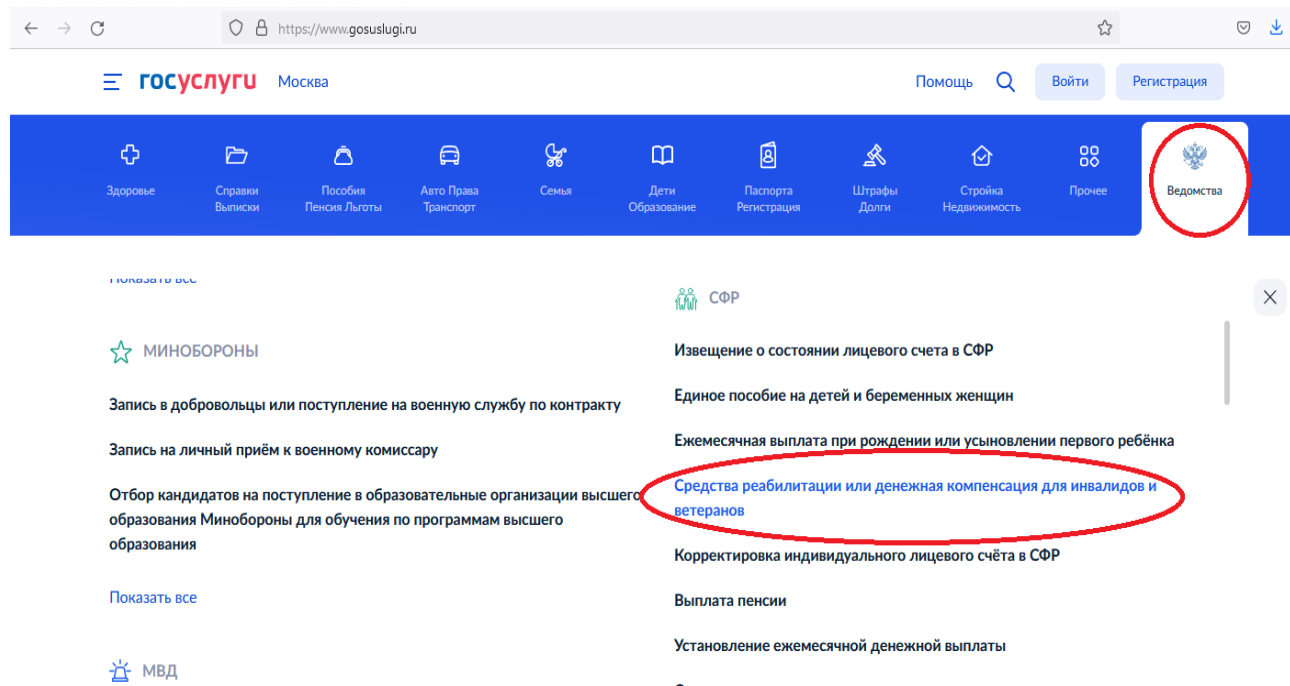


Подача заявления для обеспечения техническими средствами реабилитации или денежной компенсации для инвалидов и ветеранов

Шаг 1. В адресной строке набрать <https://gosuslugi.ru/> и перейти на страницу портала Госуслуги для оформления заявления.

Шаг 2. На открывшейся странице выбрать [Ведомства](#) — [СФР](#) (показать все) — [Средства реабилитации или денежная компенсация для инвалидов и ветеранов](#).



Шаг 3. Пройти авторизацию на портале — ввести логин и пароль от личного кабинета на портале Госуслуг.

The screenshot shows the login page on Gosuslugi.ru. At the top is the 'госуслуги' logo. Below it are two input fields: 'Телефон / Email / СНИЛС' and 'Пароль'. There is a link 'Восстановить' below the password field. A large blue button labeled 'Войти' is centered. Below it is the text 'Войти другим способом' and two buttons: 'QR' and 'Эл. подпись'. At the bottom, there is a link 'Не удаётся войти?'.

Шаг 4. После авторизации откроется информация по услуге, после прочтения нажать — [Начать](#).

Обеспечение техническими средствами и услугами для реабилитации

Услуга предназначена для людей с инвалидностью и ветеранов

— Москвичи получают услугу на региональном портале

Если фактически проживаете в Москве и имеете там постоянную регистрацию, подайте заявление на mos.ru

Инвалиды могут подать заявление, чтобы:

- получить, заменить или отремонтировать технические средства реабилитации (ТСР), а также компенсировать такие расходы
- получить электронный сертификат для приобретения ТСР, внести в него изменения или отказаться
- получить или компенсировать расходы на сурдоперевод, тифлосурдоперевод
- получить собаку-проводника
- компенсировать содержание и ветеринарное обслуживание собаки-проводника
- компенсировать расходы на проезд для получения ТСР

Ветераны могут подать заявление, чтобы:

- получить или компенсировать расходы на протезно-ортопедические изделия, кроме зубных протезов
- получить электронный сертификат для приобретения протезно-ортопедических изделий, внести в него изменения или отказаться
- компенсировать расходы на проезд для получения протезно-ортопедических изделий

[Узнать подробнее](#)

Ответьте на несколько вопросов и узнайте, что делать дальше

Начать

Шаг 5. Из представленных вариантов выбрать то, что относится к Вам.

Что подтверждает право на услугу?

Что такое ИПРА

ИПРА



Заключение врачебной комиссии



За кого подаёте заявление?

За себя



За другого человека



Что вас интересует?

— Проверьте в ИПРА

Если необходимо несколько мероприятий, для каждого подайте отдельное заявление

[Узнать подробнее про услуги](#)

Направление на выдачу, ремонт, замену ТСР или электронный сертификат >

Компенсация расходов >

Внесение изменений в электронный сертификат или отказ от него >

Направление на сурдоперевод, тифлосурдоперевод >

Направление на предоставление собаки-проводника >

Например Вам необходимо направление на выдачу, ремонт, замену ТСР или электронный сертификат — выбрать соответствующий пункт.

Вам нужен сопровождающий?

Сопровождающий имеет право на бесплатный проезд до организации, в которую выдано направление для получения или ремонта ТСР, и обратно. Сопровождающий должен быть указан в [ИПРА](#)

При получении электронного сертификата бесплатный проезд сопровождающего не предусмотрен

Да >

Нет >

Прочитать информацию о документах, необходимых для подачи заявления и перейти к оформлению заявления.

Что нужно для подачи заявления

- Данные вашего паспорта
- Дата выдачи ИПРА
- Номер карты «Мир» — при выборе электронного сертификата, если он доступен для вашего ТСР

Срок оказания услуги

В зависимости от цели обращения решение принимается до 30 календарных дней

Если потребуются медико-техническая экспертиза, она будет проведена в течение дополнительных 15 календарных дней

Результат

Направление на выдачу, ремонт или замену ТСР или уведомление о формировании электронного сертификата придёт в личный кабинет

[Перейти к заявлению](#)

Шаг 6. Проверьте правильность внесения сведений о документе, удостоверяющем личность. Если сведения соответствуют документу, нажмите [Верно](#). Если необходимо внести изменения, нажмите «Редактировать».

Проверьте ваши данные

По Надежда Александровна

Дата рождения
20.05.1977

СНИЛС
540 100 117 11

Паспорт РФ

Серия и номер
2222 22222

Дата выдачи
21.05.2020

Кем выдан
УМВД РОССИИ ПО КАЛИНИНГРАДСКОЙ ОБЛАСТИ

Код подразделения
000 001

Место рождения
г. Калининград

[Редактировать](#)

Верно

Проверьте Ваш номер телефон, адрес электронной почты, адрес постоянной регистрации и адрес фактического проживания. Если сведения указаны правильно нажмите [Верно](#). Если необходимо внести изменения, нажмите «Редактировать».

Проверьте ваш телефон

Номер телефона
+7 911 111 111 11

[Редактировать](#)

Верно

Проверьте вашу электронную почту

Электронная почта
22222222@yandex.ru

[Редактировать](#)

Верно

Проверьте адрес постоянной регистрации

Адрес
236000, обл. Калининградская, г. Калининград, ул. Дзержинского, д. 40, кв. 10

[Редактировать](#)

[Указать временную](#) **Верно**

Проверьте адрес фактического проживания

Адрес
236000, обл. Калининградская, г. Калининград, ул. Дзержинского, д. 40, кв. 10

[Редактировать](#)

Верно


Шаг 7. Заполните сведения, необходимые для подачи заявления.

Укажите дату выдачи ИПРА

— Проверьте дату ИПРА

Дата не может быть раньше 01.01.2000

Дата выдачи




Из списка выберите технические средства реабилитации рекомендованные Вам ИПРА. Если рекомендовано несколько, выберите их по очереди - нажав **Добавить ТСР**.

Укажите ТСР из ИПРА

Если нужно несколько ТСР, укажите их по очереди

ТСР 1

Наименование изделия

Телевизор с телетекстом для приема программ со скрыт... 

Как указано в ИПРА

— Нет нужного изделия?

Проверьте дату выдачи ИПРА

Добавить ТСР


Продолжить


Выберите способ получения ТСР

Выберите способ получения ТСР

Аппарат на локтевой сустав

[Подробнее о способах](#)

Направление на выдачу 

Электронный сертификат 

Для этого изделия электронный сертификат пока недоступен

Если вы выбрали способ получения [«Направление на выдачу»](#) территориальный орган в который подается заявление определяется автоматически — нажмите кнопку [Отправить заявление](#).

Территориальный орган СФР, куда подаёте заявление

— **Определён автоматически**
Территориальный орган СФР определяется по указанному адресу проживания

Подразделение СФР
ОСФР по Калининградской области
236017, КАЛИНИНГРАДСКАЯ ОБЛАСТЬ, КАЛИНИНГРАД ГОРОД,
ЭНГЕЛЬСА УЛИЦА, ДОМ 54

[Отправить заявление](#)

Если вы выбрали способ получения [«Электронный сертификат»](#) - укажите номер карты «МИР» - нажмите Продолжить.

Укажите номер карты «Мир» для электронного сертификата

Телевизор с телетекстом для приема программы со скрытыми субтитрами с диагональю не менее 80 см

Карты других платёжных систем не принимаются

Номер карты «Мир»

Поле должно содержать 16 или 19 цифр

[Продолжить](#)

Территориальный орган в который подается заявление определяется автоматически — нажмите кнопку [Отправить заявление](#).

Территориальный орган СФР, куда подаёте заявление

— **Определён автоматически**
Территориальный орган СФР определяется по указанному адресу проживания

Подразделение СФР
ОСФР по Калининградской области
236017, КАЛИНИНГРАДСКАЯ ОБЛАСТЬ, КАЛИНИНГРАД ГОРОД,
ЭНГЕЛЬСА УЛИЦА, ДОМ 54

[Отправить заявление](#)